

Los números del 0 al 10 en Inglés



Zero

Cero



One

Uno

www.edumaterial.com

Imprime este archivo solo si es necesario. Si lo haces, procura utilizar papel reciclado.



Two

Dos

www.edumaterial.com

Imprime este archivo solo si es necesario. Si lo haces, procura utilizar papel reciclado.



Three

Tres

www.edumaterial.com

Imprime este archivo solo si es necesario. Si lo haces, procura utilizar papel reciclado.



Four

Cuatro

www.edumaterial.com

Imprime este archivo solo si es necesario. Si lo haces, procura utilizar papel reciclado.



Five

Cinco


www.edumaterial.com

Imprime este archivo solo si es necesario. Si lo haces, procura utilizar papel reciclado.




Six

Seis




Seven

Siete




Eight
Ocho



Nine


Nueve




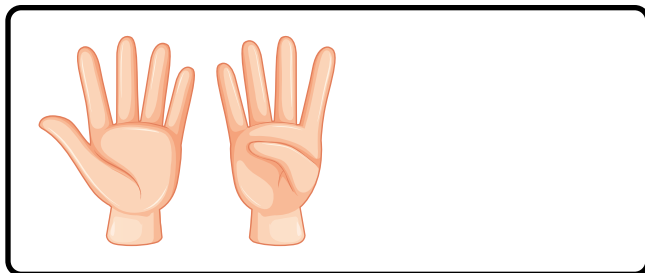








Ten

Diez

Escribe los números en Inglés

Instrucciones: Escribe el número con letra correspondiente a cada figura como en el ejemplo:  **zero**



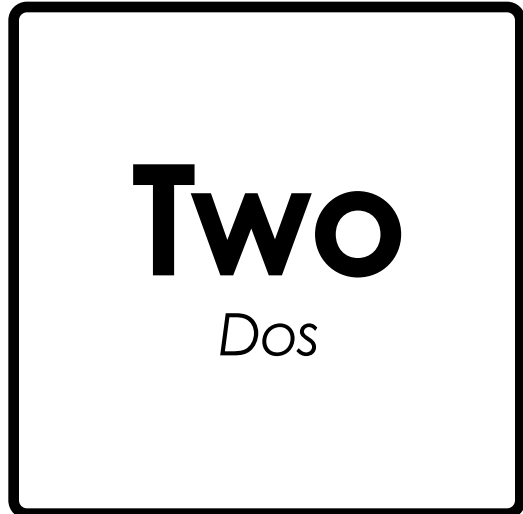



Une los números con una línea


Instrucciones: Une los números con letra con el número correspondiente y con su equivalente en Español, como en el ejemplo. Puedes utilizar un color diferente para cada número.

two	7	cero
seven	3	cinco
six	6	ocho
nine	0	dos
four	9	uno
zero	10	siete
three	8	diez
eight	1	cuatro
ten	5	seis
one	2	tres
five	4	nueve

Juego de memoria

Instrucciones: Recorta las piezas y úsalas como tarjetas de memorama. Colócalas boca abajo y descúbrelas de dos en dos para encontrar los pares correspondientes.






Three
Tres




Four
Cuatro




Five
Cinco




Six
Seis




Seven
Siete



Eight
Ocho



Nine
Nueve



Ten
Diez

Escribe los números en Inglés (SOLUCIÓN)


Instrucciones: Escribe el número con letra correspondiente a cada figura como en el ejemplo:  **zero**



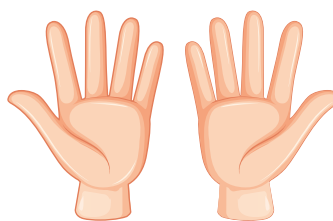
four



three



seven




ten




five



two




nine



six



one



eight

Une los números con una línea (SOLUCIÓN)

Instrucciones: Une los números con letra con el número correspondiente y con su equivalente en Español, como en el ejemplo. Puedes utilizar un color diferente para cada número.

